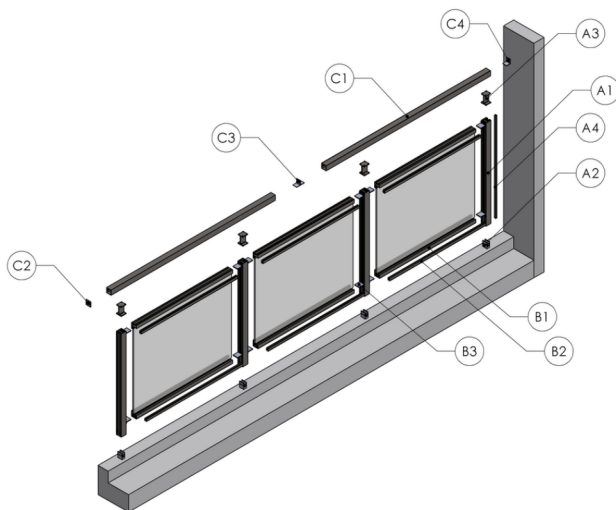




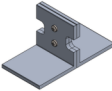





# คู่มือการติดตั้ง ราวกันตก รุ่น CASS

# อุปกรณ์ ราวกันตก



 <p>A1 - ใสาราวระเนียง Cass</p>	 <p>A2 - ตัวยึดฐานเสา Cass</p>	 <p>A3 - ตัวยึดราวมือจับ Cass</p>	 <p>A4 - เส้นปิดเสา ราวระเนียง Cass</p>
 <p>B1 - ถานราวระเนียง Cass</p>	 <p>B2 - คิวคาน ราวระเนียง Cass</p>	 <p>B3 - ฉากยึดคาน ราวระเนียง Cass</p>	 <p>C1 - ราวมือจับ</p>
 <p>C2 - ฝาปิดราวมือจับ</p>	 <p>C3 - ตัวต่อราวมือจับ</p>	 <p>C4 - ฉากยึดราวมือจับ เข้าผนัง</p>	

# วิธีคำนวณ ขนาดกระจก

ความกว้างกระจก = ระยะความกว้างภายในเสาราวระเบียง + 16 มม.  
 ความสูงกระจก = ระยะความสูงภายในคานราวระเบียง + 30 มม.

## ตัวอย่างการคำนวณ

